

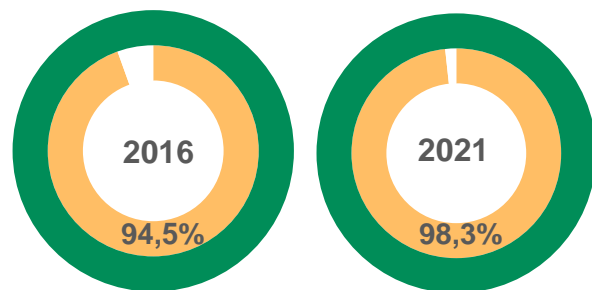


## СЕЛЬСКОХОЗЯЙСТВЕННЫЕ ОРГАНИЗАЦИИ

Удельный вес посевных площадей сельскохозяйственных культур в общей площади сельскохозяйственных угодий

● Площадь сельскохозяйственных угодий<sup>1)</sup>:  
2016 - 5 756,6 гектаров  
2021 - 5 771,9 гектаров


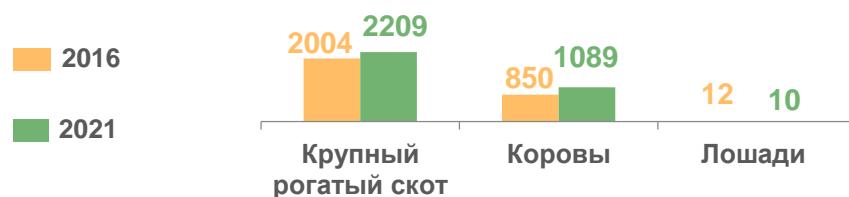
● Посевная площадь сельскохозяйственных культур<sup>1)</sup>:  
2016 - 5 438,2 гектаров  
2021 - 5 676,0 гектаров



Структура посевной площади (в %)

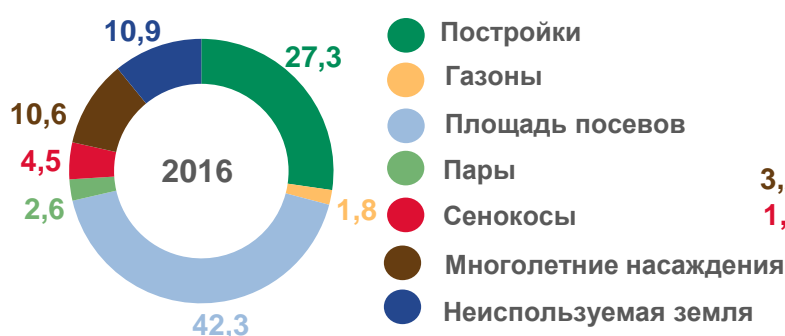


Поголовье скота на 1 августа 2021 года (голов)

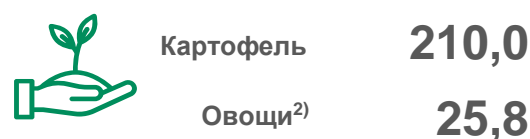


## ЛИЧНЫЕ ПОДСОБНЫЕ И ДРУГИЕ ИНДИВИДУАЛЬНЫЕ ХОЗЯЙСТВА ГРАЖДАН СЕЛЬСКИХ НАСЕЛЕННЫХ ПУНКТОВ

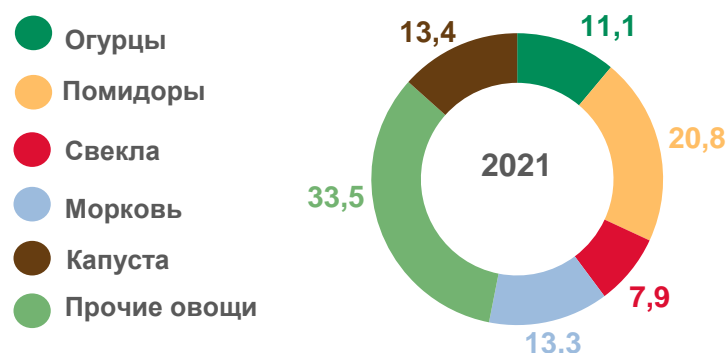
Структура земельного участка (в %)



Посевная площадь (гектаров)



Посевная площадь овощей открытого и закрытого грунта по видам (в %)



Поголовье скота на 1 августа 2021 года (голов)



4 место по Челябинской области

Общая площадь теплиц и парников **62,8** тыс. м<sup>2</sup>

<sup>1)</sup> Итоги Всероссийской сельскохозяйственной переписи 2016 года - на 1 июля, итоги сельскохозяйственной микропереписи 2021 года - на 1 августа.

<sup>2)</sup> Включая овощи закрытого грунта по личным подсобным и другим индивидуальным хозяйствам граждан сельских населенных пунктов